

PMH




1.-RETIRADA DE FILM CARA EXTERIOR



2.-POSICIONAMIENTO DEL PANEL A PIE DE PAÑO



3.- COLOCACION DE ANGULAR EN SUELO Y LANA ACH-10030



4.-APLICACIÓN DE MASILLA IGNIFUGA EN JUNTA



5.-POSICIONAMIENTO DE PANEL SOBRE RODILLO



6.-IZADO PANEL

Denominación: **INSTRUCCIÓN DE MONTAJE PANEL MACHIHEMRADO PARA SECTORIZACION**

Cod. Norma:
B-PMH-60-250

Hoja:
1/5

Edición:
1

Aprobado:
R.NOAIN

Fecha:
11-07-2005

Propiedad intelectual de ACH Paneles, cualquier cambio, modificación, utilización o mal uso de la presente norma exime de responsabilidad al emisor pudiendo incurrir en penalizaciones legales

ACH
SOLUCIONES EN CERRAMIENTOS



6.-IZADO PANEL



6.-IZADO PANEL



7.-CIERRE DE JUNTA



7.-CIERRE DE JUNTA



7.-CIERRE DE JUNTA



8.-ESTADO BASE PANEL

Denominación: **INSTRUCCIÓN DE MONTAJE PANEL MACHIHEMRADO PARA SECTORIZACION**

Cod. Norma:
B-PMH-60-260

Hoja:
2/5

Edición:
1

Aprobado:
R.NOAIN


Fecha:
11-07-2005

Propiedad intelectual de ACH Paneles, cualquier cambio, modificación, utilización o mal uso de la presente norma exime de responsabilidad al emisor pudiendo incurrir en penalizaciones legales

ACH
SOLUCIONES EN CERRAMIENTOS




7.-CIERRE DE JUNTA



FIJACION A ESTRUCTURA

- 1 En zona de junta de paneles
- 2 En zona intermedia panel



Denominación: **INSTRUCCIÓN DE MONTAJE PANEL MACHIHEMRADO PARA SECTORIZACION**

Cod. Norma:
B-PMH-60-280

Hoja:
3/5

Edicion:
1

Aprobado:
R.NOAIN

Fecha:
11-07-2005

Propiedad intelectual de ACH Paneles, cualquier cambio, modificación, utilización o mal uso de la presente norma exime de responsabilidad al emisor pudiendo incurrir en penalizaciones legales

ACH
SOLUCIONES EN CERRAMIENTOS



9.-PELADO DE FILM CARA INTERIOR



10.-PROTECCION ANGULAR ESTRUCTURAL



11.-COLOCACION REMATE SOBRE LANA MINERAL



12.-FIJACIONES A UTILIZAR



13.-COLOCACION REMATE Y LANA SUPERIOR



14.-ESTADO FIAL DE REMATE SELLADO

Denominación: **INSTRUCCIÓN DE MONTAJE PANEL MACHIHEMRADO PARA SECTORIZACION**

Cod. Norma:
B-PMH-60-290

Hoja:
4/5

Edición:
1

Aprobado:
R.NOAIN

Fecha:
11-017-2005


Propiedad intelectual de ACH Paneles, cualquier cambio, modificación, utilización o mal uso de la presente norma exime de responsabilidad al emisor pudiendo incurrir en penalizaciones legales





MAQUINAS DE AYUDA DE OBRA

- 1 Manipulador telescopico
- 2 Plataforma eléctrica de aporte de personas



MAQUINAS DE AYUDA DE OBRA

- 1 Manipulador telescopico
- 2 Utillaje extensor fijo
- 3 Rodillo de apoyo panel soldado al bastidor

Denominación: **INSTRUCCIÓN DE MONTAJE PANEL MACHIHEMRADO PARA SECTORIZACION**

Cod. Norma:
B-PMH-60-300

Hoja:
5/5

Edición:
1

Aprobado:
R.NOAIN

Fecha:
11-07-2005

Propiedad intelectual de ACH Paneles, cualquier cambio, modificación, utilización o mal uso de la presente norma exime de responsabilidad al emisor pudiendo incurrir en penalizaciones legales

